

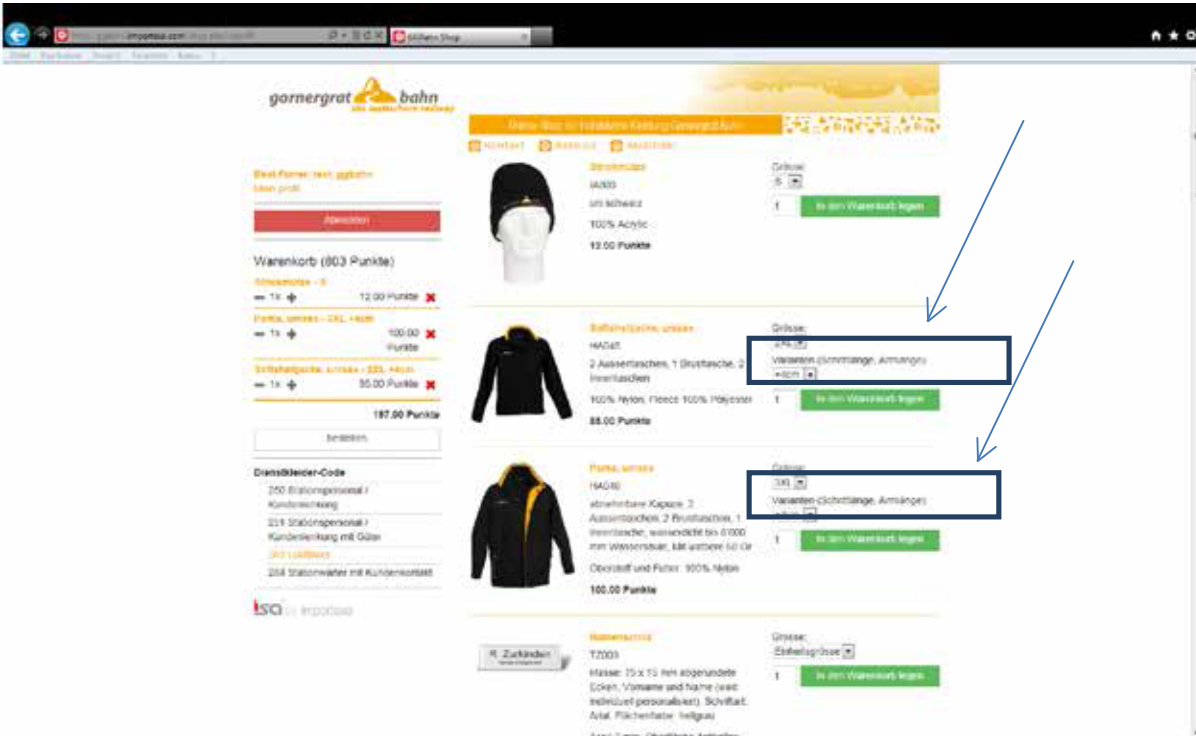
Anleitung Dienstkleider bestellen im GGB-WEB-Shop

Neuerungen 2015

- ☞ Neu können **Arm-** und **Schrittlängen** ausgewählt werden (Siehe Bild unten)
- ☞ Lesen Sie diese Anleitung sorgfältig durch, es ist Schritt für Schritt aufgelistet, wie Sie die Bestellung machen müssen
- ☞ Bitte die Bestellung von 4. bis zum 29. Mai 2015 erfassen. **Der WEB-Shop wird ab Donnerstag 29. Mai 2015 nicht mehr zur Verfügung stehen.**
- ☞ Bei Fragen wenden Sie sich bitte an Myriam Brantschen 027 927 71 76 oder Stephan Huber 027 927 71 95 oder an E-Mail personal@mgbahn.ch

Recht herzlichen Dank für Ihre Mitarbeit

Ihr Team GGB-WEB-Shop



The screenshot shows the GGB-WEB-Shop interface. On the left, there is a shopping cart with a total of 187.00 Punkte. The main area displays three product listings:

- Strumpfhose:** IA330, uni schwarz, 100% Acrylic, 12.00 Punkte. Variation: 5.
- Bademantel, unisex:** HA341, 2 Aasertaschen, 1 Brusttasche, 2 Innentaschen, 100% Nylon, Fleece, 100% Polyester, 88.00 Punkte. Variation: 2. A dropdown menu is highlighted with a blue box and an arrow, showing options for 'Variation (Schrittlänge, Armumfang)'. Below it, another dropdown menu is also highlighted with a blue box and an arrow.
- Regenmantel:** HA342, atmehaltbare Kapuze, 2 Brusttaschen, 1 Innentasche, wasserdicht bis 8000 mm Wassersäule, 100% Polyester, 100.00 Punkte. Variation: 1. A dropdown menu is highlighted with a blue box and an arrow, showing options for 'Variation (Schrittlänge, Armumfang)'. Below it, another dropdown menu is also highlighted with a blue box and an arrow.

At the bottom, there is a 'Zurücksenden' button and a 'Hosenanzug' listing with a variation dropdown menu.

Anmeldung im GGB-WEB-Shop

Um sich einzuloggen kopieren Sie den Link

ggbahn.importexa.com

in die Adresszeile im Internet. Geben Sie dann anschliessend den Benutzer und das Passwort, wie nachfolgend erklärt, ein.

Benutzer = G0 und Ihre Personalnummer z.B. **G04711**

- ☞ Die Personalnummer steht auf dem Lohnformular, das jeden Monat heimgeschickt wird oben rechts auf dem Zettel.

Passwort = Für die erste Anmeldung **GGBahn plus Ihre 4 stellige Personalnummer**.

Bitte Gross- und Kleinschrift beachten!

Ändern Sie nach der ersten Anmeldung Ihr Passwort. Wie, können Sie dieser Anleitung weiter unten entnehmen.

Eingabe bestätigen mit **OK**

Haben Sie ihr Kennwort vergessen → klicken Sie auf die Zeile in gelb



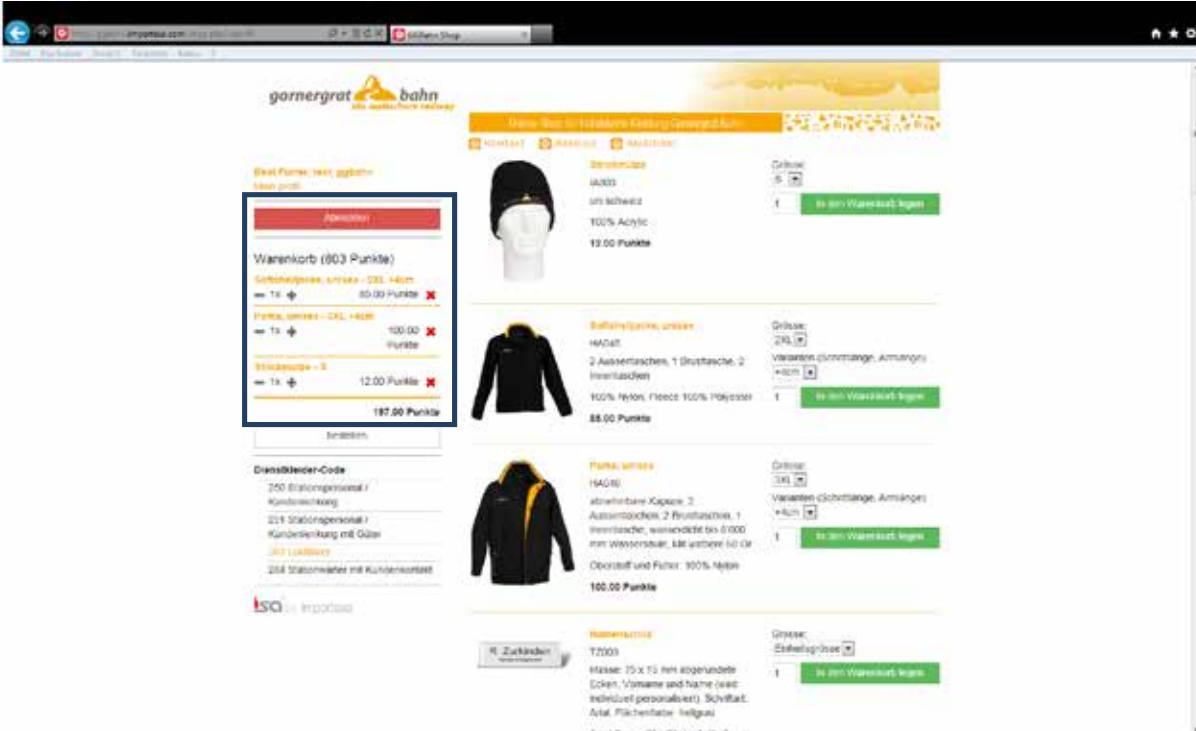
Sie gelangen auf diese Seite:

- ☞ Warenkorb (1000 Punkte) = Ihr aktueller Punktesaldo.
- ☞ Wählen Sie nun links Ihren Dienstkleider-Code aus. Alle möglichen Artikel, die Sie beziehen können, werden nun aufgelistet.
- ☞ Wenn Sie einen Artikel in den Warenkorb legen, wird er am linken Bildrand aufgeführt.
- ☞ Bei jedem Bezug eines Artikels (in den Warenkorb legen) wird dieser Punktesaldo angepasst.
- ☞ Sie können nur die zur Verfügung stehenden Punkte beziehen. Minussaldo ist nicht möglich



Artikel bestellen = in den Warenkorb legen

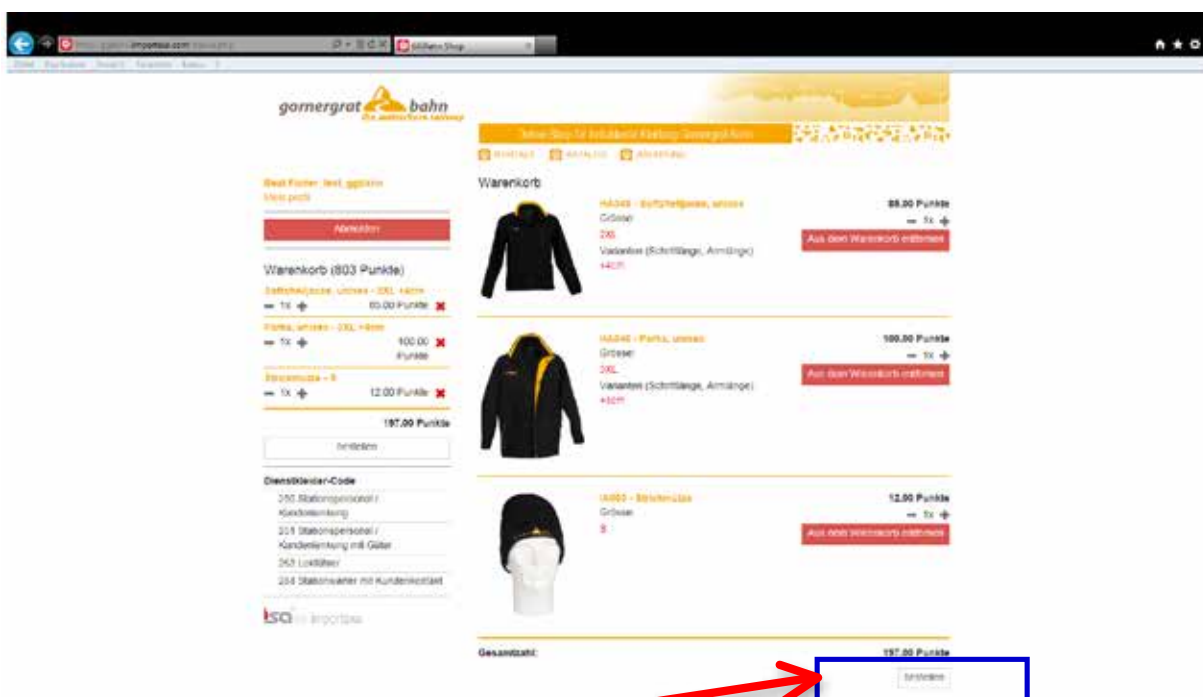
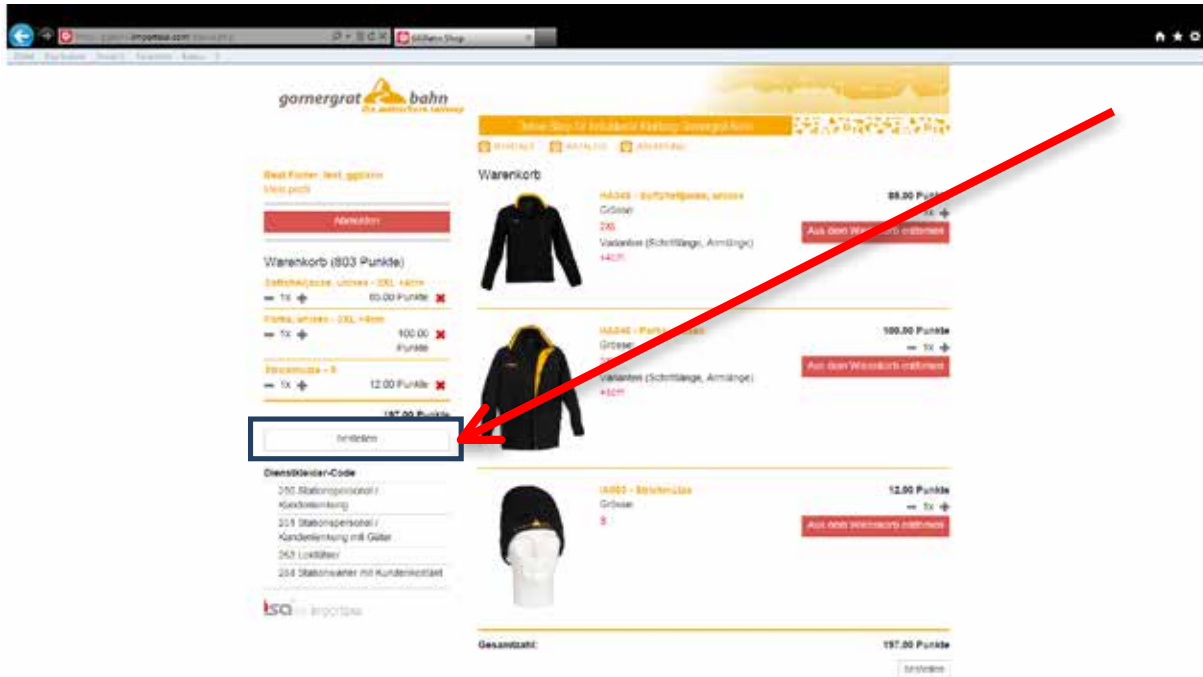
- ☞ Alle Artikel die Sie nun auswählen, werden links am Bildschirm aufgelistet
- ☞ Mit + können Sie den Artikel mehrmals bestellen
- ☞ Mit – bewirken Sie das Gegenteil
- ☞ Mit dem roten **X** können Sie den Artikel von der Liste löschen
- ☞ Der Punktesaldo wird laufend aktualisiert



The screenshot shows the Gornergrat Bahn website's shopping interface. On the left, a 'Warenkorb (803 Punkte)' (Shopping Cart) is highlighted with a red box. It lists three items: 'Softshelljacke, unisex - 2XL - 44cm' (80.00 Punkte), 'Pullover, unisex - 2XL - 44cm' (100.00 Punkte), and 'Stöckelstiefel - 8' (12.00 Punkte), with a total of 192.00 Punkte. Below the cart is a 'Dienstkleider-Code' section with three options. The main content area displays three product listings, each with an image, name, description, price, and a 'In den Warenkorb legen' button. The products are: 'Strumpfhose' (12.00 Punkte), 'Softshelljacke, unisex' (88.00 Punkte), and 'Pullover, unisex' (100.00 Punkte). A 'Zurück' button is visible at the bottom left of the product listings.

Bestellung auslösen

- ☞ Wählen sie alle Artikel die Sie bestellen wollen aus. Klicken Sie dann das Feld „bestellen“ an.
- ☞ Scrollen Sie dann bis zuunterst der Seite und wählen Sie dann nochmals „bestellen“ aus.
- ☞ Erst jetzt wird Ihre Bestellung ausgelöst
- ☞ Als Kontrolle erhalten Sie ein E-Mail, bitte kontrollieren



Gemachte Bestellung nachsehen

Sie können jederzeit Ihre gemachten Bestellungen ansehen. Ändern können Sie jedoch diese nicht mehr.

Wählen sie dazu: mein Profil



The screenshot shows the user profile page on the Gornergrat Bahn website. The page is titled "mein Profil" and contains several sections:

- Warenkorb (803 Punkte):** A section showing the user's current cart status.
- Dienstleister-Code:** A list of service codes:
 - 230 Stabspersonale / Kundenreife
 - 211 Stabspersonal / Kabelführung mit Galen
 - 203 Lokführer
 - 234 Stabankwärter mit Kundenkontakt
- Mein Profil bearbeiten:** A button to edit the user's profile.
- Meine Aufträge:** A table showing the user's order history.

Produkt	Preis	Punkte
19400 - Schönlake, unisex	18,-	85.00 Punkte
19400 - Platte, unisex	18,-	100.00 Punkte
19400 - Strickmütze	18,-	12.00 Punkte
12.05.2014 12:04		187.00 Punkte

Passwort ändern

Wählen Sie: Mein Profil

Wählen sie: Mein Profil bearbeiten

Sie können nun Ihr Passwort ändern

